



ТЕРРИТОРИАЛЬНЫЙ ОРГАН
ФЕДЕРАЛЬНОЙ СЛУЖБЫ
ГОСУДАРСТВЕННОЙ СТАТИСТИКИ
ПО ЗАБАЙКАЛЬСКОМУ КРАЮ

ОСНОВНЫЕ ФОНДЫ

в некоммерческих организациях в 2018-2022 годах

СОДЕРЖАНИЕ

Наличие и движение основных фондов	3
Наличие и движение основных фондов по отдельным видам экономической деятельности	8
Степень износа основных фондов	14

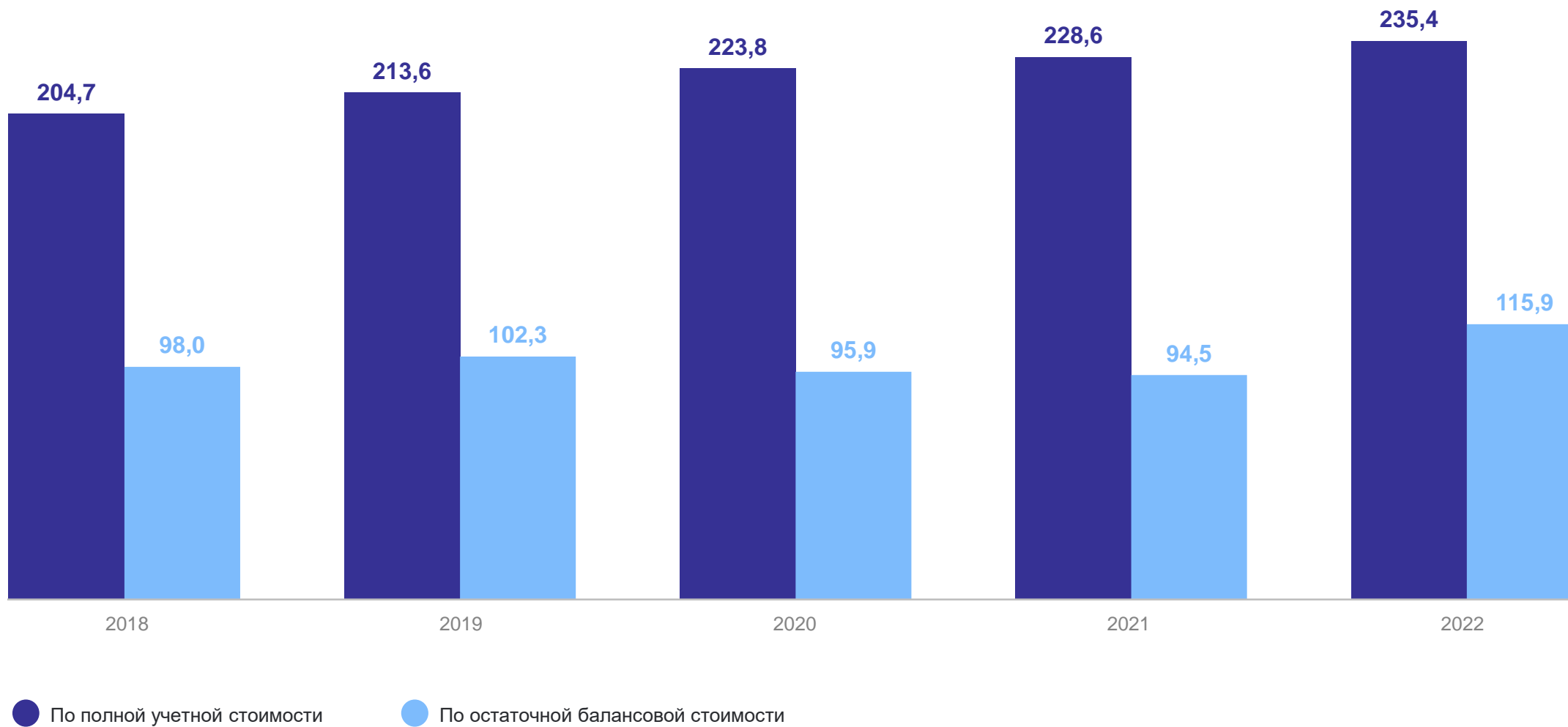
1

Наличие и движение основных фондов

НАЛИЧИЕ ОСНОВНЫХ ФОНДОВ

на конец года; млрд рублей

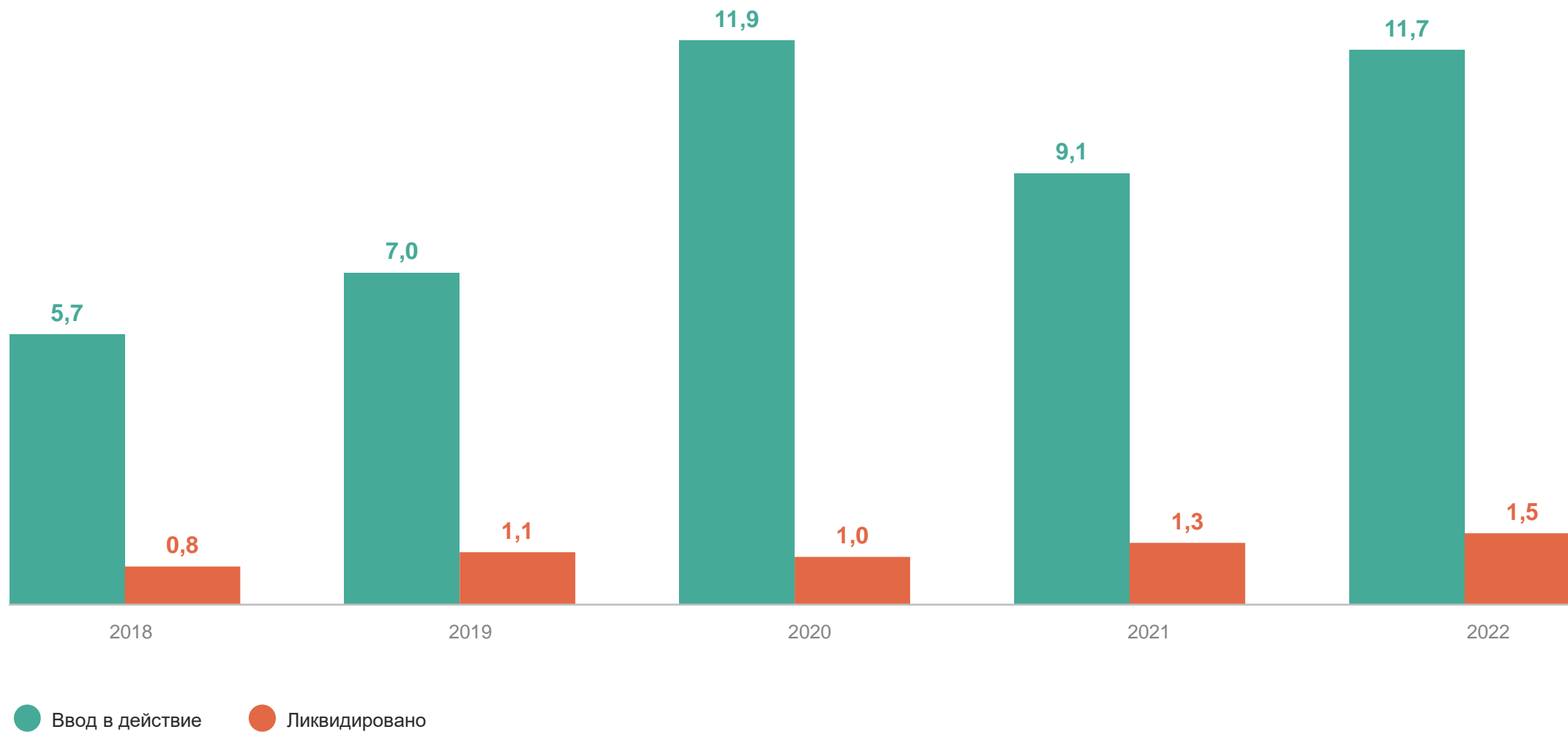
ЗАБАЙКАЛКРАЙСТАТ



ДВИЖЕНИЕ ОСНОВНЫХ ФОНДОВ

млрд рублей

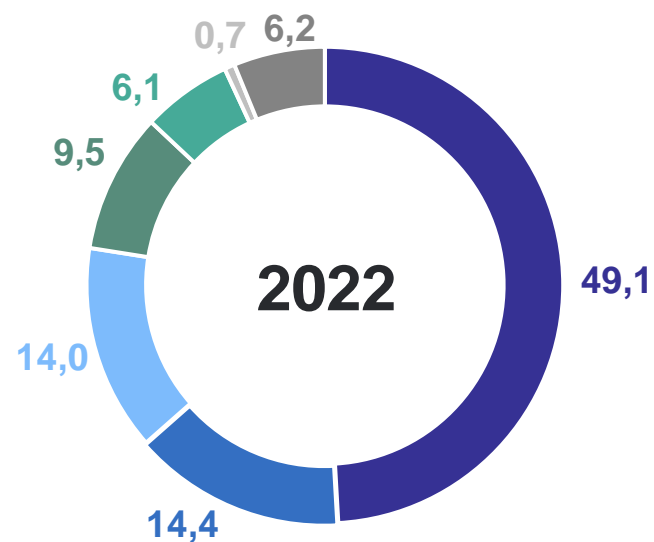
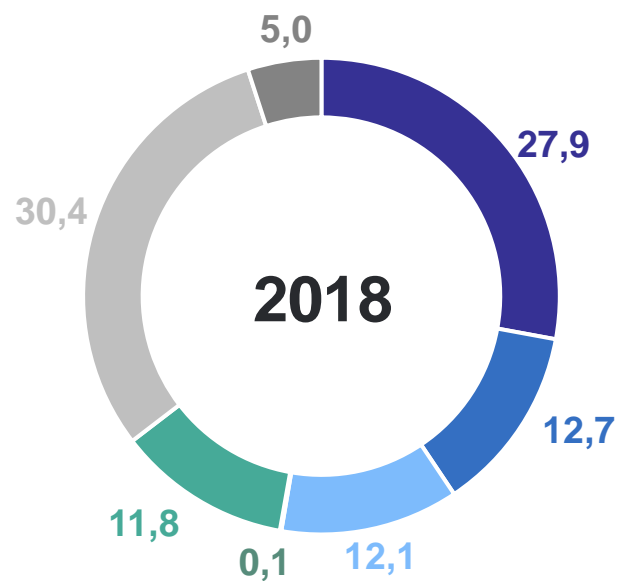
ЗАБАЙКАЛКРАЙСТАТ



НАЛИЧИЕ ПО ПОЛНОЙ УЧЕТНОЙ СТОИМОСТИ

по видам экономической деятельности; в % к итогу

ЗАБАЙКАЛКРАЙСТАТ

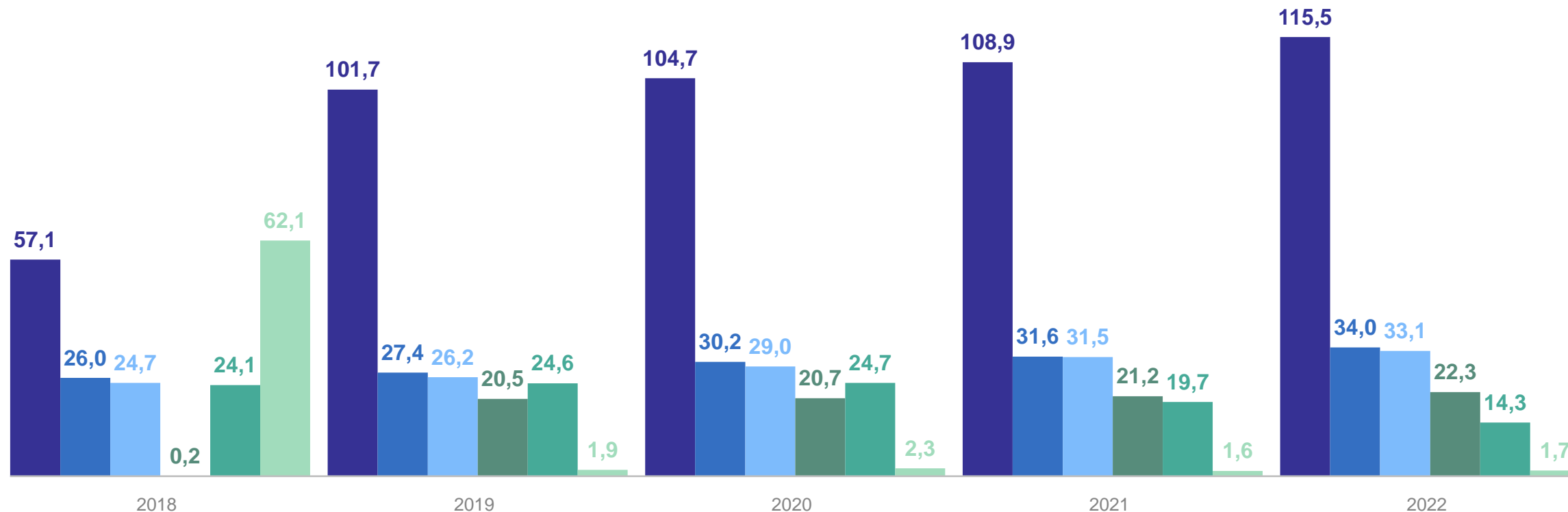


- Государственное управление и обеспечение военной безопасности; социальное обеспечение
- Образование
- Деятельность в области здравоохранения и социальных услуг
- Деятельность финансовая и страховая
- Деятельность по операциям с недвижимым имуществом
- Деятельность профессиональная, научная и техническая
- Другие виды экономической деятельности

НАЛИЧИЕ ПО ПОЛНОЙ УЧЕТНОЙ СТОИМОСТИ

по отдельным видам экономической деятельности; млрд рублей

ЗАБАЙКАЛКРАЙСТАТ



- Государственное управление и обеспечение военной безопасности; социальное обеспечение
- Образование
- Деятельность в области здравоохранения и социальных услуг
- Деятельность финансовая и страховая
- Деятельность по операциям с недвижимым имуществом
- Деятельность профессиональная, научная и техническая

2

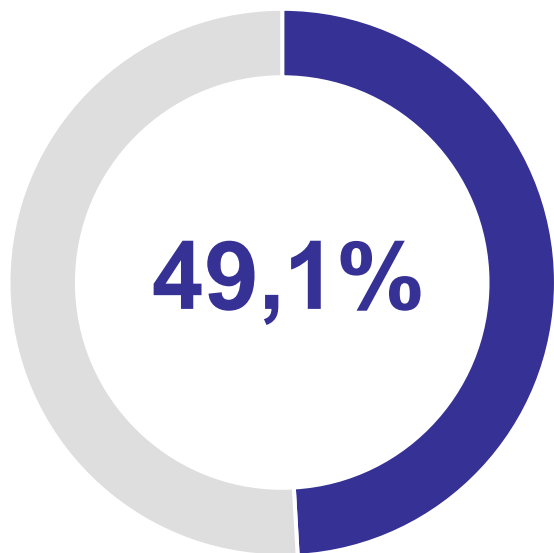
Наличие и движение основных фондов по отдельным видам экономической деятельности

ГОСУДАРСТВЕННОЕ УПРАВЛЕНИЕ И ОБЕСПЕЧЕНИЕ ВОЕННОЙ БЕЗОПАСНОСТИ; СОЦИАЛЬНОЕ ОБЕСПЕЧЕНИЕ

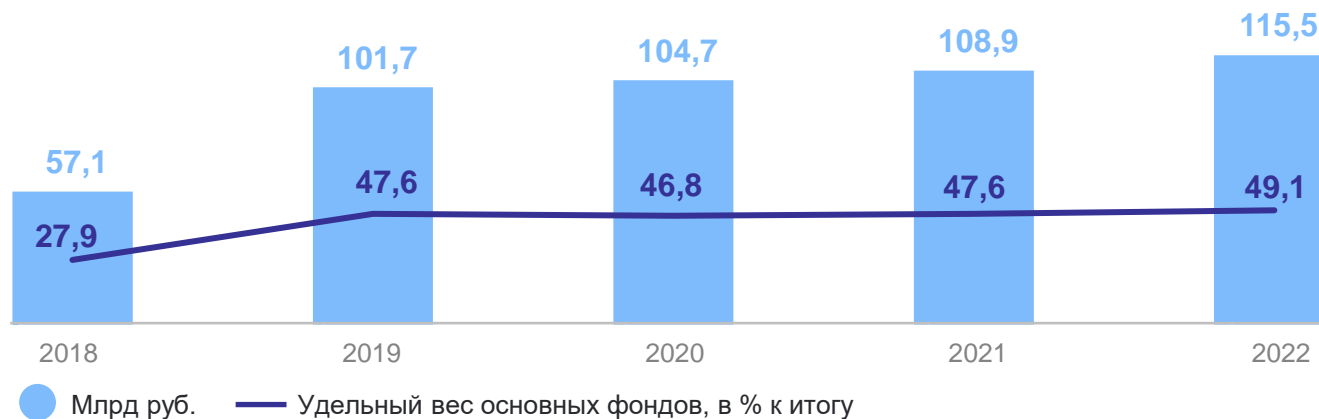
ЗАБАЙКАЛКРАЙСТАТ

наличие и движение основных фондов; млрд рублей

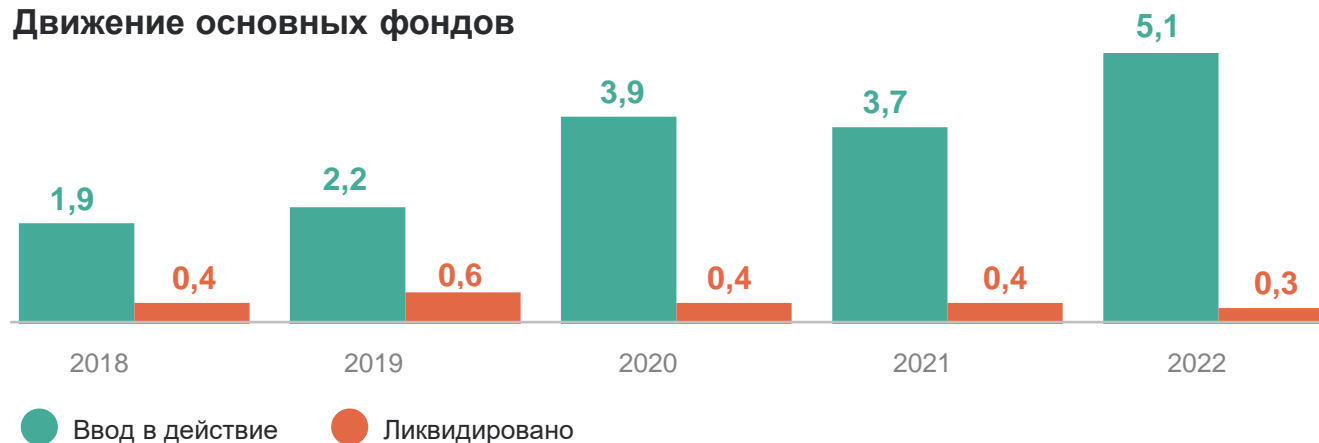
Удельный вес основных фондов
в 2022 г., в % к итогу



Наличие основных фондов по полной учетной стоимости, на конец года



Движение основных фондов

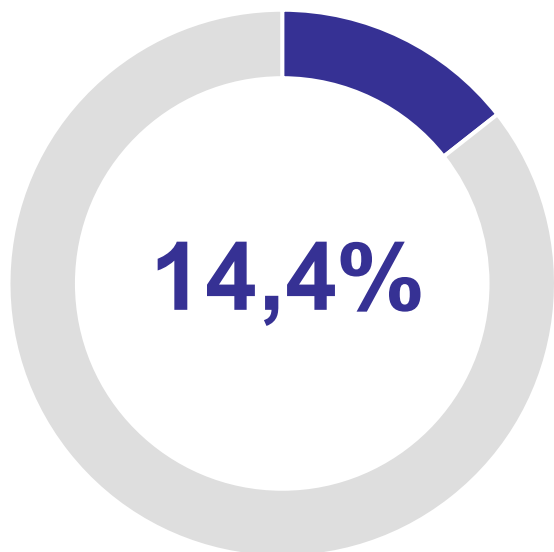


ОБРАЗОВАНИЕ

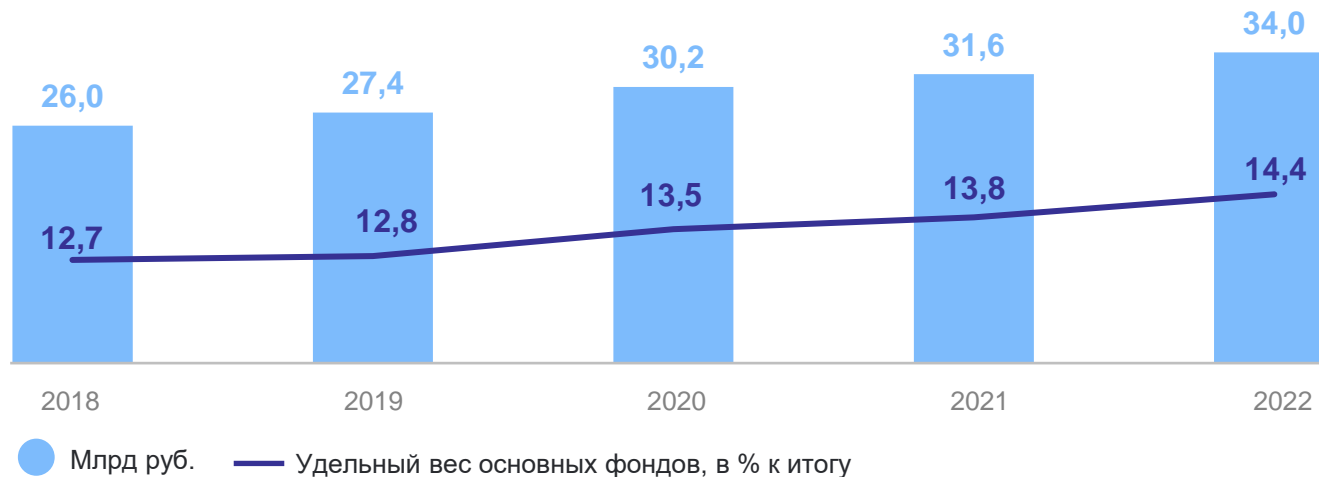
наличие и движение основных фондов; млрд рублей

ЗАБАЙКАЛКРАЙСТАТ

Удельный вес основных фондов
в 2022 г., в % к итогу



Наличие основных фондов по полной учетной стоимости, на конец года



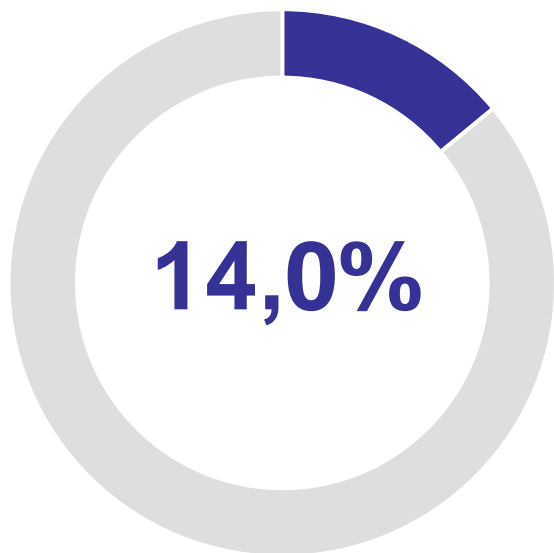
Движение основных фондов



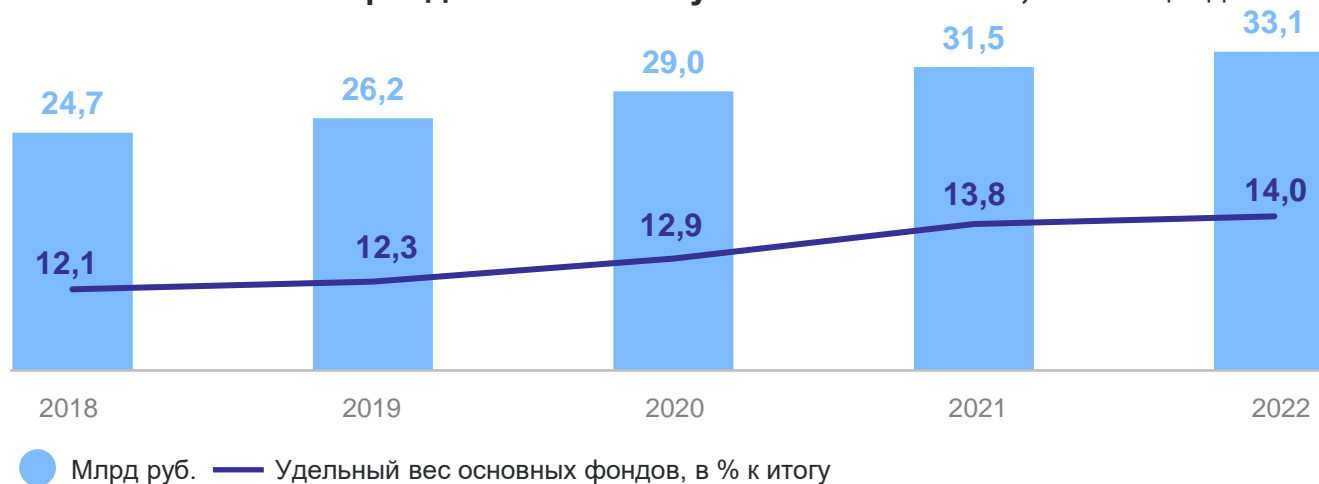
ДЕЯТЕЛЬНОСТЬ В ОБЛАСТИ ЗДРАВООХРАНЕНИЯ И СОЦИАЛЬНЫХ УСЛУГ

наличие и движение основных фондов; млрд рублей

Удельный вес основных фондов в 2022 г., в % к итогу



Наличие основных фондов по полной учетной стоимости, на конец года



Движение основных фондов

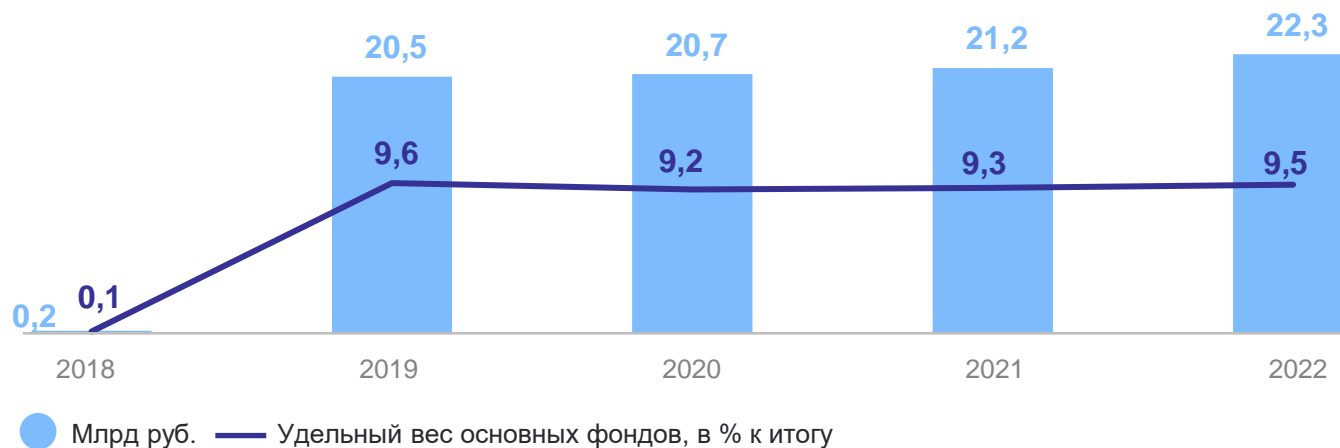


ДЕЯТЕЛЬНОСТЬ ФИНАНСОВАЯ И СТРАХОВАЯ

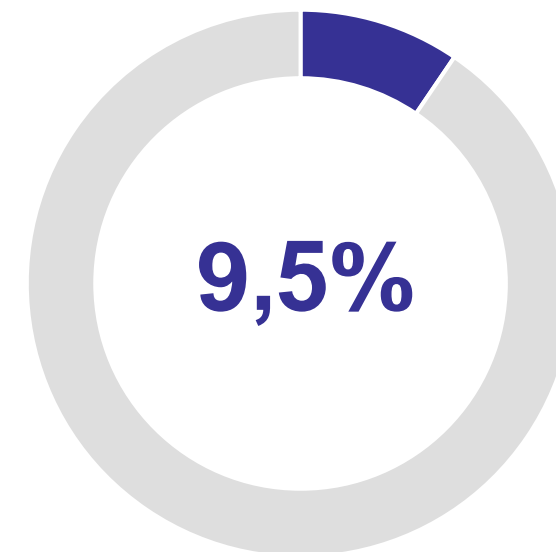
наличие и движение основных фондов; млрд рублей

ЗАБАЙКАЛКРАЙСТАТ

Наличие основных фондов по полной учетной стоимости, на конец года



Удельный вес основных фондов в 2022 г., в % к итогу



Движение основных фондов

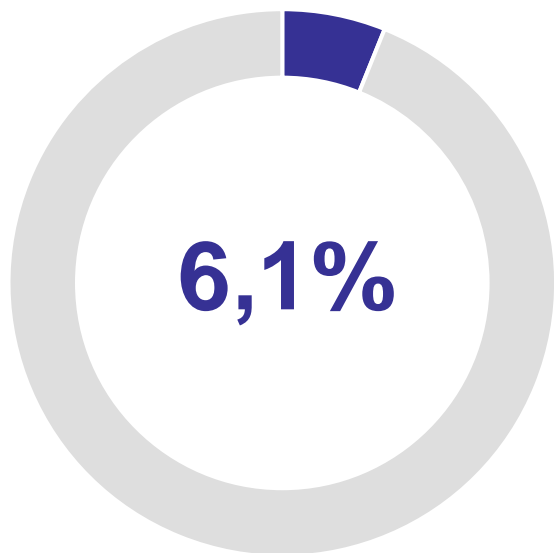


*Данные не публикуются в целях обеспечения конфиденциальности первичных статистических данных, полученных от организаций, в соответствии с Федеральным законом от 29.11.2007г. №282-ФЗ (ст.4, п.5; ст.9, п.1) за 2020 год и 2021 год по ликвидированным основным фондам, за 2022 год по вводу в действие и ликвидированным основным фондам.

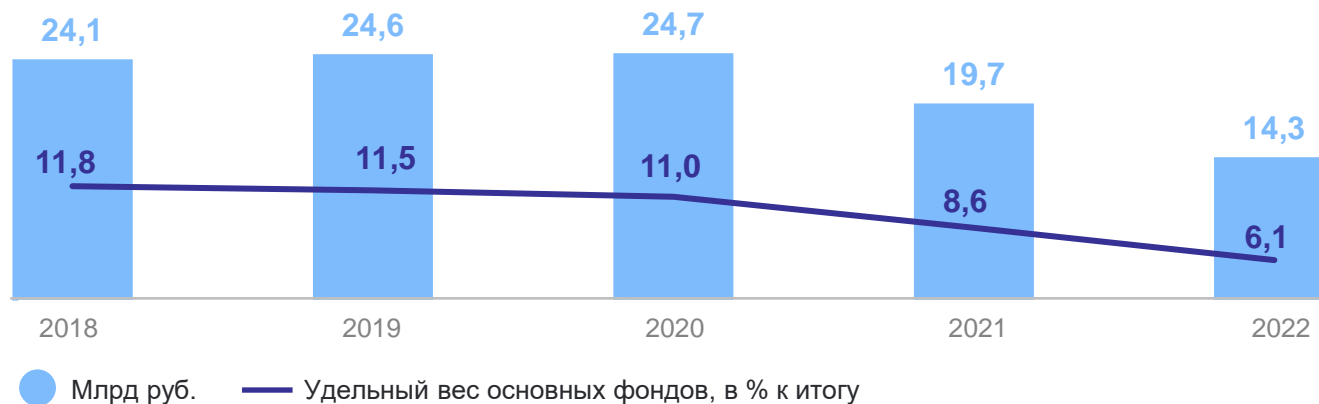
ДЕЯТЕЛЬНОСТЬ ПО ОПЕРАЦИЯМ С НЕДВИЖИМЫМ ИМУЩЕСТВОМ

наличие и движение основных фондов; млрд рублей

Удельный вес основных фондов в 2022 г., в % к итогу



Наличие основных фондов по полной учетной стоимости, на конец года



Движение основных фондов



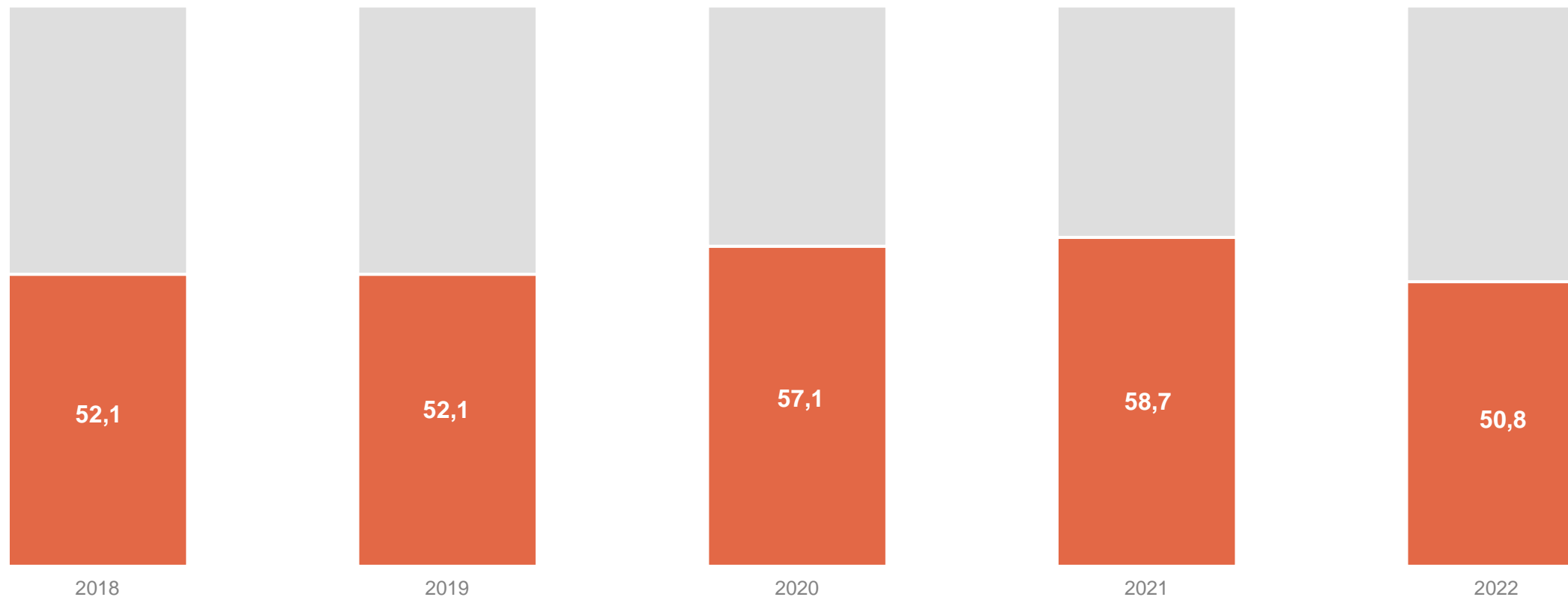
3

Степень износа основных фондов

СТЕПЕНЬ ИЗНОСА ОСНОВНЫХ ФОНДОВ

на конец года; в процентах

ЗАБАЙКАЛКРАЙСТАТ



СТЕПЕНЬ ИЗНОСА ОСНОВНЫХ ФОНДОВ

в некоммерческих организациях; на конец года

ЗАБАЙКАЛКРАЙСТАТ

2018

2022

Всего по обследуемым видам экономической деятельности

52,1%

50,8%

Деятельность финансовая и страховая

49,1%

59,5%

Деятельность по операциям с недвижимым имуществом

45,9%

55,6%

Государственное управление и обеспечение военной безопасности; социальное обеспечение

48,9%

45,8%

Образование

55,1%

49,7%

Деятельность в области здравоохранения и социальных услуг

63,7%

57,6%